

# Delårsrapport

1. kvartal 2021

 **NORTH MEDIA**<sub>A/S</sub>

Gladsaxe Møllevvej 28, 2860 Søborg  
CVR-nr. 66 59 01 19



# Indhold

## Ledelsesberetning

Højdepunkter i kvartalet	3
Udvikling i koncernens forretningsområder i 1. kvartal	4
Koncernens forventninger til 2021	5
Forretningsområdernes forventninger til 2021	6
Koncernens hoved- og nøgletal	7
Udvalgte balanceposter og kapitalberedskab	8
Koncernens kvartalsskema	10

## Delårsregnskab

Ledelsespåtegning	11
Totalindkomstopgørelse for koncernen	12
Balance for koncernen	13
Egenkapitalopgørelse for koncernen	14
Pengestrømsopgørelse for koncernen	15
Noter	16





## 1. kvartal 2021

# Højdepunkter i kvartalet

## Finansielle hovedtal for koncernen for 1. kvartal 2021

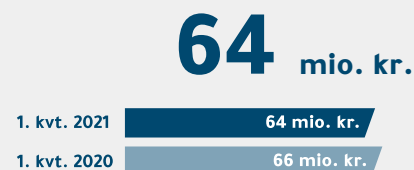
### Omsætning

Den samlede koncernomsætning faldt med 6% i 1. kvartal i forhold til året før. Den delvise nedlukning af samfundet havde en vis negativ indvirkning på volumen i FK Distribution (Last Mile).



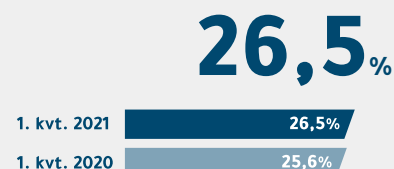
### EBIT

I 1. kvartal var koncernens EBIT på niveau med EBIT sidste år på trods af en lidt lavere omsætning. I Last Mile kompenseres besparelser for den lidt lavere omsætning.



### Overskudsgrad

Overskudsgraden for koncernen var 26,5% i 1. kvartal 2021 mod 25,6% i 1. kvartal 2020. Både Last Mile og Digital Services har øget overskudsgraden.



### Bedre end forventet

- Ofir (Digital Services) øgede omsætningen med 65% i forhold til samme periode sidste år.
- Bekey (Digital Services) har indgået aftale med en større ejendomsadministrator, som administrerer ca. 1.700 opgange.



### Som forventet

- FK Distribution (Last Mile) har udvidet aftalen med Deutsche Post til pakning af 500.000 husstandssæt pr. 1. juli 2021.
- Den delvise nedlukning af samfundet har påvirket FK Distributions (Last Mile) mængder negativt i januar og februar, mens voluminerne blev normaliseret i marts. Besparelser reducerede resultateffekten af lavere volumen.
- BoligPortal (Digital Services) fortsætter udviklingen af nye SaaS produkter og nye data-løsninger til udlejere.
- BoligPortal (Digital Services) lancerede ny platform, hvilket påvirker omsætningsvæksten negativt i 1. og 2. kvartal.
- Bekey (Digital Services) følger planen om indgåelse af aftaler med nye kunder på Bekey opgangsløsningen.



### Ikke som forventet

- Bekey (Digital Services) er i nogen grad fortsat forsinket af COVID-19, som besværliggør indhentning af nye tilladelser til montering af Bekey SmartRelays på aflåste opgange i Storkøbenhavn. Målet om 70% dækning ultimo 2021 forventes fortsat opnået.

Pr. 1. januar 2021 er koncernens segmentstruktur ændret, således at segmenterne består af FK Distribution, BoligPortal, Ofir og Bekey.



# Udvikling i koncernens forretningsområder i 1. kvartal

## Last Mile

1. kvrt. 2021 (1. kvrt. 2020) (mio. kr.)

### FK Distribution

- FK Distributions omsætning blev 7% lavere end sidste år. Dette skyldes primært en periodeforskydning af tryksagsvolumen, som grundet COVID-19, blev flyttet fra januar/februar til senere på året.
- Det er fortrinsvis de mindre kunder, der har flyttet kampagner til senere på året. Større detailhandelsbutikker og -kæder har uændret markedsføringsaktivitet.
- Priserne for omdeling af tryksager følger omkostningsudviklingen og er således øget i niveauet 2,5% i 1. kvartal 2021 sammenlignet med samme kvartal sidste år.
- Der er indgået en 3-årig aftale om en udvidelse af samarbejdet med Deutsche Post. Fra 1. juli 2021 skal FK Distribution pakke tryksager til ca. 500.000 husstande i Slesvig-Holsten. Udvidelsen medfører ikke ændringer til forventningerne til 2021 og ambitionerne for 2022-23.
- Konkurrenceankenævnet har ved afgørelse den 28. april 2021 stadfæstet Konkurrence- og forbrugerstyrelsens afgørelse fra 30. juni 2020 vedrørende brug af koblingsklausul om brug af minetilbud.dk, jf. note 8

Omsætning

209

(225)

EBIT

62

(64)

Overskudsgrad

29,5%

(28,4%)

## Digital Services

1. kvrt. 2021 (1. kvrt. 2020) (mio. kr.)

### BoligPortal

- Fortsat vækst i omsætningen fra lejere, særligt i Danmark.
- I forbindelse med introduktionen af en ny freemium platform er nogle produkter gjort gratis. Dette påvirker omsætningsvæksten negativt i 1. halvår.
- Overskudsgraden på 27,9% i 1. kvartal 2021 er lidt lavere end sidste år. Dette skyldes øgede omkostninger til udvikling og lancering af ny freemium platform.

Omsætning

20,4

(19,2)

EBIT

5,7

(6,1)

### Ofir

- Omsætningen steg med 65% sammenlignet med samme kvartal sidste år.
- Omsætningsfremgangen er størst fra de private arbejdsgivere.
- Google Jobs er lanceret i april, og Ofir er Googles første og største jobpartner i Danmark.
- EBIT er forbedret fra -1,4 mio. kr. i 1. kvartal 2020 til 1,1 mio. kr. og en overskudsgrad på 14,5% i 1. kvartal 2021.

Omsætning

7,6

(4,6)

EBIT

1,1

(-1,4)

### Bekey

- Bekeys omsætning var lavere i år, end samme periode sidste år. Implementering af tre kommunkunder i 1. kvartal 2020 giver periodeforskydning. I 2021 implementeres kommunkunder primært i 2. og 3. kvartal.
- SmartRelay er nu installeret i 24.800 opgange (dækningsgrad 55%) i Storkøbenhavn.
- Øget indsats over for ejendomsadministratorer og -udviklere.

Omsætning

5,9

(7,8)

EBIT

-1,5

(-1,4)

Omsætning

34

(32)

EBIT

5

(3)

Overskudsgrad

15,6%

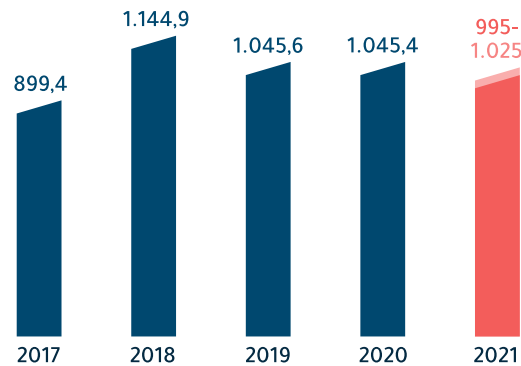
(10,4%)



# Koncernens forventninger til 2021

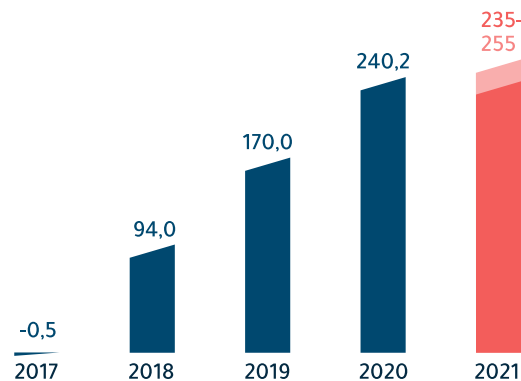
Forventningerne til årets omsætning og EBIT\* præsiseres, inden for de tidligere udmeldte forventninger. Præciseringen vedrører Last Mile, mens forventningerne til Digital Services er uændrede.

## Koncernomsætning (mio. kr.)



Koncernens omsætning forventes nu at udgøre 995-1.025 mio. kr., mens de tidligere forventninger var 985-1.025 mio. kr. Den opdaterede forventning svarer til et omsætningsfald på 2-5% i forhold til sidste år.

## EBIT\* (mio. kr.)



EBIT forventes nu at udgøre 235-255 mio. kr., mens de tidligere forventninger var 230-255 mio. kr. EBIT forventes således at være på niveau med EBIT-resultatet i 2020.

Der er fortsat forøget usikkerhed omkring resultatudviklingen for koncernens selskaber som følge af COVID-19 situationen.

## Forventede finansielle hovedtal for koncernen i 2021 (mio. kr.)

### Omsætning

**995 til 1.025**

Forventninger den. 10. februar 2021: **985-1.025**

Realiseret i 2020: **1.045**

### EBIT \*

**235 - 255**

Forventninger den. 10. februar 2021: **230-255**

Realiseret i 2020: **240**

\*) North Media har tidligere oplyst forventninger som EBIT før særlige poster, men forventninger vil fremover inkludere særlige poster.



# Forretningsområdernes forventninger til 2021

## Last Mile

### FK Distribution

- FK Distribution forventer uændret en lidt lavere omsætning i 2021. Dette skyldes primært, at volumen fortsat er negativt påvirket af usikkerheden forbundet med udviklingen i og konsekvenserne af COVID-19.
- Implementering af den nye udvidede aftale om pakning for Deutsche Post samt undersøgelse af mulighederne for pakning af op til ca. 2 mio. husstande i Tyskland.
- Fokus på produktudvikling i form af omdeling af nye produkter som direct mail og magasinpost.

#### Forventninger til 2021 (mio. kr.)

##### Delårsrapport 1. kvartal 2021 (præcisering)

Omsætning:	850-870
EBIT:	215-230

##### Årsrapport for 2020

Omsætning:	840-870
EBIT:	210-230

#### Realiseret 2020 (mio. kr.)

Omsætning:	913,6
EBIT:	233,7

## Digital Services

### BoligPortal

- Væksten vil også være lavere i 2. kvartal på grund af omlægning af omsætningsstrømme til abonnement.
- Fortsat forbedring af overskudsgrad.
- Lancering af SaaS-produkter til udlejere, dataprodukter til ejendomsinvestorer og servicetilbud til lejere.

#### Forventninger til 2021 (mio. kr.)

##### Delårsrapport 1. kvartal 2021 (uændret)

Omsætning:	93-97
EBIT:	31-33

##### Årsrapport for 2020:

Omsætning:	93-97
EBIT:	31-33

#### Realiseret 2020 (mio. kr.)

Omsætning:	82,3
EBIT:	27,2

### Ofir

- Tocifret vækst i omsætningen, samt fortsat forbedring af overskudsgraden.
- Ofir har styrket sin markedsposition, senest via samarbejdet med Google Jobs.
- Etablering af datateam, så data- og analysearbejdet på stillingsannoncer og kandidater styrkes yderligere.

#### Forventninger til 2021 (mio. kr.)

##### Delårsrapport 1. kvartal 2021 (uændret)

Omsætning:	24-27
EBIT:	1-2

##### Årsrapport for 2020:

Omsætning:	24-27
EBIT:	1-2

#### Realiseret 2020 (mio. kr.)

Omsætning:	20,9
EBIT:	-1,9

### Bekey

- Dækningen af SmartRelay på aflåste opgange i Storkøbenhavn forventes uændret øget til 70%.
- Fokus på at indgå flere aftaler med distributører og ejendomsadministratorer og -udviklere for at øge væksten i "Opgange".
- Udvide antallet af kommuner der anvender Bekeys nøgleløsning i Danmark og Norge.

#### Forventninger til 2021 (mio. kr.)

##### Delårsrapport 1. kvartal 2021 (uændret)

Omsætning:	28-31
EBIT:	-7 til -5

##### Årsrapport for 2020:

Omsætning:	28-31
EBIT:	-7 til -5

#### Realiseret 2020 (mio. kr.)

Omsætning:	28,6
EBIT:	-6,8

Omsætning

EBIT

850-870 215-230

Omsætning

EBIT

145-155 25-30



# Koncernens hoved- og nøgletal

mio. kr.	1. kvartal		helår
	2021	2020	2020
<b>Resultatopgørelse</b>			
Omsætning	242,7	256,7	1.045,4
Dækningsbidrag	148,8	154,3	619,8
Resultat af primær drift før afskrivninger (EBITDA)	71,3	72,8	270,4
Afskrivninger	7,1	7,0	30,2
EBIT	64,2	65,8	240,2
Afkast værdipapirer	0,9	-44,8	154,5
Finansielle poster, netto	-0,8	-1,3	-5,5
Resultat før skat	64,5	19,7	388,1
Skat af periodens resultat	11,7	4,4	85,1
Periodens resultat, fortsættende aktiviteter	52,8	15,3	303,0
Periodens resultat, ophørte aktiviteter	0,0	-2,9	3,5
Periodens resultat	52,8	12,4	306,5
Totalindkomst	52,6	12,5	306,8
Periodens resultat ekskl. værdipapirafkast	52,1	47,3	186,0
<b>Balance, ultimo</b>			
Aktiver i alt	1.136,2	943,7	1.189,1
Egenkapital	848,2	655,1	879,0
Nettorentebærende indestående	521,1	320,2	579,0
Ejendomme	246,4	255,0	248,2
Realkreditgæld	-121,7	-126,2	-122,8
Kapitalberedskab	676,2	471,4	738,9
Netto arbejdskapital (NWC)	-29,0	-39,2	-58,4
Investeret kapital	327,1	334,9	300,0
Periodens investering i immaterielle og materielle aktiver	4,5	3,3	16,4
Frit cash flow	37,6	67,4	291,3

mio. kr.	1. kvartal		helår
	2021	2020	2020
<b>Pengestrømsopgørelse</b>			
Pengestrøm fra driftsaktivitet	27,0	63,3	218,6
Pengestrøm fra investeringsaktivitet	0,6	-1,3	-47,2
Pengestrøm fra finansieringsaktivitet	-85,8	-31,3	-110,4
Pengestrømme i alt, fortsættende aktiviteter	-58,2	30,7	61,0
Pengestrømme i alt, ophørte aktiviteter	0,0	2,7	7,8
<b>Øvrige oplysninger</b>			
Gennemsnitligt antal medarbejdere	405	441	445
Antal aktier ultimo, t. stk. a 5 kr.	20.055	20.055	20.055
Beholdning af egne aktier, t. stk.	1.909	2.100	2.100
Kurs ultimo, kr.	106,0	38,0	79,8
<b>Nøgletal</b>			
Dækningsgrad (%)	61,3%	60,1%	59,3%
Overskudsgrad (%)	26,5%	25,6%	23,0%
Egenkapitalandel (%)	74,7%	69,4%	73,9%
Egenkapitalforrentning (ROE) (%) 1)	24,5%	7,5%	39,5%
Forrentning af kapitalgrundlag (ROIC) (%) 1)	81,9%	78,4%	75,5%
Resultat pr. aktie (EPS)	2,9	0,7	16,9
Udvandet resultat pr. aktie (EPS-D)	2,9	0,7	16,7
Resultat pr. aktie ekskl. værdipapirafkast (EPS-J)	2,9	2,6	10,3
Pris/indtjening (P/E) 1)	9,1	13,6	4,7
Kurs indre værdi (K/I)	2,5	1,2	1,8
Pengestrøm pr. aktie (CFPS)	1,5	3,5	12,1

Der henvises til note 3 i Årsrapport 2020 for definition af hoved- og nøgletal.

1) Perioderesultat justeret til 12 måneder



# Udvalgte balanceposter og kapitalberedskab

## Periodens resultat efter skat

Resultatet efter skat for 1. kvartal 2021 udgjorde 52,8 mio. kr. (1. kvartal 2020: 12,4 mio. kr.). Resultatforbedringen skyldes et bedre afkast på værdipapirer der i 1. kvartal 2020 blev et tab på 44,8 mio. kr.

Resultatet pr. aktie (udvandet) blev på 2,9 kr. i 1. kvartal 2021 (0,7 i 1. kvartal 2020).

Resultatet pr. aktie (ekskl. værdipapirafkast) udgjorde 2,9 kr. i 1. kvartal 2021 mod 2,6 kr. pr. aktie i samme periode året før.

## Udbetaling af 5 kr. pr. aktie i udbytte

Ultimo marts 2021 blev der udbetalt 5 kr. pr. aktie i udbytte til aktionærerne.

## Fortsat stærkt kapitalberedskab efter udbetaling af udbytte

Pr. 31. marts 2021 var koncernens kapitalberedskab 676 mio. kr., heraf 95 mio. kr. i kontanter og 581 mio. kr. i værdipapirer. Ultimo 2020 var kapitalberedskabet til sammenligning 739 mio. kr.

Kapitalberedskabet er siden årsskiftet reduceret med 63 mio. kr., efter udbetaling af ud-

bytte for i alt 91 mio. kr. (hvoraf 7 mio. kr. i udbytteskat forfalder i april) samt A-skat på knap 20 mio. kr., hvor afregning var udsendt til 2021 som følge af COVID-19 fristforlængelser.

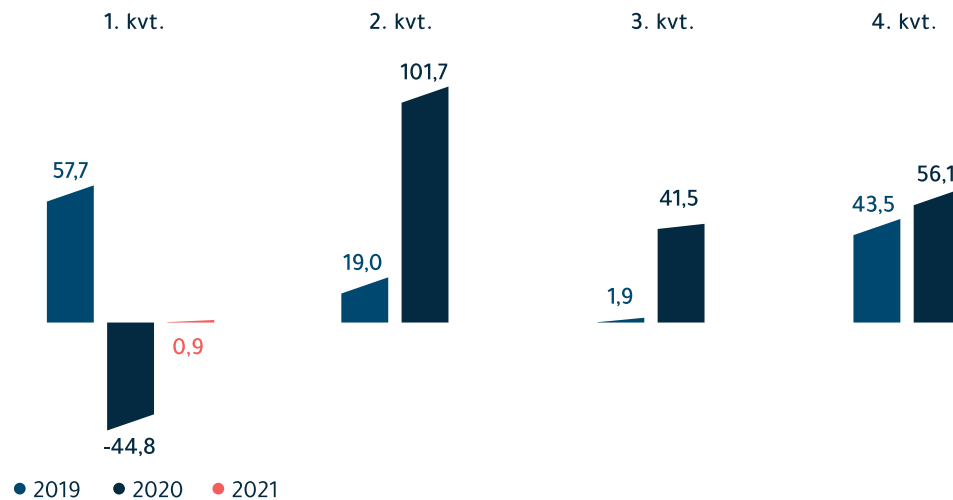
## Værdipapirbeholdning på uændret niveau

Koncernen havde i 1. kv. 2021 et afkast på værdipapirerne på 0,9%, svarende til 0,2%, mens afkastet i samme periode sidste år udgjorde -44,8 mio. kr. eller -11,2%.

Pr. 31. marts 2021 er risikoen på porteføljen beregnet til 21,9%. Risikoen er beregnet som den årlige (annualiserede) standardafvigelse målt over de seneste 90 handelsdage. "Value at risk", som angiver det maksimale tab i løbet af tre måneder med 95% sandsynlighed, udgør 105,9 mio. kr.

Pr. 30. april 2021 er værdien af aktiebeholdningen 606,5 mio. kr., og afkastet i april måned har udgjort 25,6 mio. kr.

## Kvartalsvis afkast værdipapirer (mio. kr.)



## Kursværdi af værdipapirbeholdning (mio. kr.)

	30.04.2021	31.03.2021	31.12.2020
Amazon	84,6	78,1	78,5
DSV	69,0	62,2	51,0
Genmab	57,0	52,4	61,8
Ørsted	45,1	51,2	62,2
SimCorp	49,1	47,1	54,3
Teradyne	46,0	46,3	43,6
MasterCard	44,2	42,7	40,8
Sea	46,4	42,5	36,2
Microsoft	38,7	37,4	33,7
Paypal	32,2	30,8	-
MercadoLibre	28,9	28,0	30,4
Novo Nordisk	27,2	25,8	25,6
Fundamental Invest ABC	13,7	13,2	12,3
Fundamental Invest ABD	13,4	13,0	12,4
NVIDIA Corp	11,0	10,2	9,5
Visa	-	-	33,1
<b>Total</b>	<b>606,5</b>	<b>580,9</b>	<b>585,4</b>





### Koncernens ejendomme

Koncernen ejer en række ejendomme, primært domicilejendommene i Søborg, Taastrup og Tilst. Ejendommene har en samlet bogført værdi på 246,4 mio. kr. og er belånt med langfristede og fastforrentede lån for i alt 121,7 mio. kr.

Koncernens forretningsområder betaler en markedsleje for brugen af ejendommene. Koncernens driftsoverskud fra ejendomsporteføljen indgår i posten "ikke fordelte indtægter/omkostninger". I posten indgår også koncernrelaterede funktioner, der ikke viderefaktureres til driftsselskaberne, såsom koncernbestyrelseshonorar, omkostninger til IR aktiviteter og dele af koncernfunktionerne.

### Koncernens egenkapital og beholdning af egne aktier

Den 31. marts 2021 udgør egenkapitalen 848,2 mio. kr., hvilket er 30,8 mio. kr. mindre end ved udgangen af 2020. Faldet skyldes primært udbetaling af udbytte, der i stor grad opvejes af periodens resultat efter skat på 52,8 mio. kr., og i mindre grad salg af egne aktier for i alt 7,0 mio. kr. i forbindelse med udnyttelse af aktieoptionsprogram.

Pr. 31. marts 2021 udgjorde koncernens beholdning af egne aktier 1.909 t. stk. svarende til 9,52% af aktiekapitalen i North Media A/S.

### Positiv kursudvikling

Aktiekursen på North Media aktien er øget fra 79,8 kr./aktie ultimo 2020 til 106,0 kr./aktie ultimo marts 2021, svarende til en stigning på 33%.

Til sammenligning er OMX Copenhagen Small Cap med alle danske Small Cap-aktier steget med 11%.

## Formål med kapitalberedskabet

- Finansiell styrke til at udnytte markedsmuligheder og nå strategiske mål
- Finansiell styrke til opkøb af virksomheder med positive synergier og skaleringspotentiale til vores bestående virksomheder
- Finansiell styrke til udlodning af konstant, attraktivt udbytte samt lejlighedsvis aktietilbagekøb
- Finansiell styrke til at modstå samfundsnedlukninger og andre markante ændringer i samfundsforhold i perioder på grund af COVID-19 og lignende

## Investeringer i værdipapirer

- Likvide børsnoterede aktier og investeringsforeninger
- Brancher med potentiale for vækst, også på 5-10 års sigt
- Fokuseret portefølje på 8-20 værdipapirer
- Langsigtet investeringsfokus
- Værdibevarende investeringer



# Koncernens kvartalskema

Tallene i skemaet nedenfor er tilpasset de nye segmenter

mio. kr.	1. kvartal		1. kvartal	4. kvartal	3. kvartal	2. kvartal	1. kvartal	4. kvartal	3. kvartal	2. kvartal	1. kvartal
	2021	2020	2021	2020						2019	
<b>Omsætning</b>											
<b>Last Mile</b>											
<b>FK Distribution</b>	<b>208,8</b>	<b>225,1</b>	<b>208,8</b>	<b>239,0</b>	<b>228,1</b>	<b>221,4</b>	<b>225,1</b>	<b>261,9</b>	<b>215,8</b>	<b>240,4</b>	<b>216,8</b>
<i>Indeks ift. samme periode forrige år</i>	<i>92,8</i>	<i>103,8</i>	<i>92,8</i>	<i>91,3</i>	<i>105,7</i>	<i>92,1</i>	<i>103,8</i>	<i>103,2</i>	<i>101,5</i>	<i>102,6</i>	<i>97,1</i>
<b>Digital Services</b>											
BoligPortal	20,4	19,2	20,4	20,0	21,6	21,5	19,2	17,0	18,8	17,3	16,3
<i>Indeks ift. samme periode forrige år</i>	<i>106,3</i>	<i>117,8</i>	<i>106,3</i>	<i>117,6</i>	<i>114,9</i>	<i>124,3</i>	<i>117,8</i>	<i>109,0</i>	<i>108,7</i>	<i>108,1</i>	<i>112,4</i>
Ofir	7,6	4,6	7,6	6,6	5,2	4,5	4,6	4,2	3,8	4,3	4,5
<i>Indeks ift. samme periode forrige år</i>	<i>165,2</i>	<i>102,2</i>	<i>165,2</i>	<i>157,1</i>	<i>136,8</i>	<i>104,7</i>	<i>102,2</i>	<i>105,0</i>	<i>95,0</i>	<i>95,6</i>	<i>102,3</i>
Bekey	5,9	7,8	5,9	8,9	5,7	6,2	7,8	8,3	5,0	4,6	6,6
<i>Indeks ift. samme periode forrige år</i>	<i>75,6</i>	<i>118,2</i>	<i>75,6</i>	<i>107,2</i>	<i>114,0</i>	<i>134,8</i>	<i>118,2</i>	<i>159,6</i>	<i>61,0</i>	<i>93,9</i>	<i>122,2</i>
<b>Digital Services, i alt</b>	<b>33,9</b>	<b>31,6</b>	<b>33,9</b>	<b>35,5</b>	<b>32,5</b>	<b>32,2</b>	<b>31,6</b>	<b>29,5</b>	<b>27,6</b>	<b>26,2</b>	<b>27,4</b>
<i>Indeks ift. samme periode forrige år</i>	<i>107,3</i>	<i>115,3</i>	<i>107,3</i>	<i>120,3</i>	<i>117,8</i>	<i>122,9</i>	<i>115,3</i>	<i>119,0</i>	<i>93,6</i>	<i>103,1</i>	<i>112,8</i>
<b>Omsætning, i alt</b>	<b>242,7</b>	<b>256,7</b>	<b>242,7</b>	<b>274,5</b>	<b>260,6</b>	<b>253,6</b>	<b>256,7</b>	<b>291,4</b>	<b>243,4</b>	<b>266,6</b>	<b>244,2</b>
<i>Indeks ift. samme periode forrige år</i>	<i>94,5</i>	<i>105,1</i>	<i>94,5</i>	<i>94,2</i>	<i>107,1</i>	<i>95,1</i>	<i>105,1</i>	<i>104,6</i>	<i>100,5</i>	<i>102,7</i>	<i>98,7</i>
<b>EBIT</b>											
<b>Last Mile</b>											
<b>FK Distribution</b>	<b>61,5</b>	<b>64,0</b>	<b>61,5</b>	<b>56,8</b>	<b>59,0</b>	<b>53,9</b>	<b>64,0</b>	<b>65,2</b>	<b>33,6</b>	<b>43,8</b>	<b>29,8</b>
<i>Overskudsgrad</i>	<i>29,5%</i>	<i>28,4%</i>	<i>29,5%</i>	<i>23,8%</i>	<i>25,9%</i>	<i>24,3%</i>	<i>28,4%</i>	<i>24,9%</i>	<i>15,6%</i>	<i>18,2%</i>	<i>13,7%</i>
<b>Digital Services, i alt</b>											
BoligPortal	5,7	6,1	5,7	6,0	7,1	8,0	6,1	4,0	5,0	3,7	3,2
<i>Overskudsgrad</i>	<i>27,9%</i>	<i>31,8%</i>	<i>27,9%</i>	<i>30,0%</i>	<i>32,9%</i>	<i>37,2%</i>	<i>31,8%</i>	<i>23,5%</i>	<i>26,6%</i>	<i>21,4%</i>	<i>19,6%</i>
Ofir	1,1	-1,4	1,1	0,5	-0,5	-0,6	-1,4	-1,8	-1,8	-1,8	-1,5
<i>Overskudsgrad</i>	<i>14,5%</i>	<i>-30,4%</i>	<i>14,5%</i>	<i>7,6%</i>	<i>-9,6%</i>	<i>-13,3%</i>	<i>-30,4%</i>	<i>-42,9%</i>	<i>-47,4%</i>	<i>-41,9%</i>	<i>-33,3%</i>
Bekey	-1,5	-1,4	-1,5	-1,5	-2,0	-1,9	-1,4	-2,3	-2,7	-3,6	-1,8
<i>Overskudsgrad</i>	<i>-25,4%</i>	<i>-17,9%</i>	<i>-25,4%</i>	<i>-16,9%</i>	<i>-35,1%</i>	<i>-30,6%</i>	<i>-17,9%</i>	<i>-27,7%</i>	<i>-54,0%</i>	<i>-78,3%</i>	<i>-27,3%</i>
<b>Digital Services, i alt</b>	<b>5,3</b>	<b>3,3</b>	<b>5,3</b>	<b>5,0</b>	<b>4,6</b>	<b>5,5</b>	<b>3,3</b>	<b>-0,1</b>	<b>0,5</b>	<b>-1,7</b>	<b>-0,1</b>
<i>Overskudsgrad</i>	<i>15,6%</i>	<i>10,4%</i>	<i>15,6%</i>	<i>14,1%</i>	<i>14,2%</i>	<i>17,1%</i>	<i>10,4%</i>	<i>-0,3%</i>	<i>1,8%</i>	<i>-6,5%</i>	<i>-0,4%</i>
Ikke fordelte indtægter / omk.	-2,6	-1,5	-2,6	-3,9	-3,2	-3,3	-1,5	-0,6	-1,4	-1,5	-1,6
<b>EBIT</b>	<b>64,2</b>	<b>65,8</b>	<b>64,2</b>	<b>57,9</b>	<b>60,4</b>	<b>56,1</b>	<b>65,8</b>	<b>64,5</b>	<b>32,7</b>	<b>40,6</b>	<b>28,1</b>
<i>Overskudsgrad</i>	<i>26,5%</i>	<i>25,6%</i>	<i>26,5%</i>	<i>21,1%</i>	<i>23,2%</i>	<i>22,1%</i>	<i>25,6%</i>	<i>22,1%</i>	<i>13,4%</i>	<i>15,2%</i>	<i>11,5%</i>



# Ledespåtegning

Bestyrelsen og direktionen har dags dato behandlet og godkendt koncern delårsrapporten for perioden 1. januar - 31. marts 2021 for North Media A/S.

Koncern delårsrapporten, der ikke er revideret eller reviewet af selskabets revisor, er aflagt i overensstemmelse med IAS 34, "Præsentation af delårsregnskaber", som godkendt af EU og danske oplysningskrav til delårsrapporter for børsnoterede selskaber.

Det er vores opfattelse, at koncern delårsregnskab giver et retvisende billede af koncernens aktiver, passiver og finansielle stilling pr. 31. marts 2021 samt af resultatet af koncernens aktiviteter og pengestrømme for perioden 1. januar - 31. marts 2021.

Ledelsesberetningen indeholder efter vores opfattelse en retvisende redegørelse for udviklingen i koncernens aktiviteter og økonomiske forhold, periodens resultater og den finansielle stilling. Bortset fra, hvad der er beskrevet i ledelsesberetningen i delårsrapporten, er der ikke sket væsentlige ændringer i koncernens risici og usikkerhedsfaktorer i forhold til beskrivelsen i årsrapporten for 2020.

Søborg, den 5. maj 2021

## Direktion

Kåre Stausø Wigh  
Ordførende koncerndirektør & CFO

Lasse Ingemann Brodt  
Adm. dir. Forbruger-Kontakt A/S

Henrik Løvig Jensen  
Adm. dir. North Media Online A/S

Jannik Bray Christensen  
Adm. dir. Bekey A/S

Lasse Brunnenberger Wulff Hansen  
Koncerndirektør for forretningsudvikling

## Bestyrelse

Ole Elverdam Borch  
Formand

Richard Gustav Bunck  
Næstformand

Ulrik Holsted-Sandgreen

Mads Dahl Møberg Andersen

Thomas Weikop

Ulrik Falkner Thagesen

Ann-Sofie Østberg Bjergby



# Totalindkomstopgørelse for koncernen

mio. kr.	1. kvartal		helår
	2021	2020	2020
<b>Omsætning</b>	<b>242,7</b>	<b>256,7</b>	<b>1.045,4</b>
Direkte omkostninger	52,6	58,9	245,4
Direkte personaleomkostninger	41,3	43,5	180,2
<b>Dækningsbidrag</b>	<b>148,8</b>	<b>154,3</b>	<b>619,8</b>
Personaleomkostninger	52,4	55,1	225,8
Øvrige omkostninger	26,4	29,9	131,7
Afskrivninger	7,1	7,0	30,2
Andre driftsindtægter	1,3	3,5	8,1
<b>EBIT</b>	<b>64,2</b>	<b>65,8</b>	<b>240,2</b>
Andel af resultat i associerede virksomheder	0,2	0,0	-1,1
Afkast værdipapirer	0,9	-44,8	154,5
Finansielle indtægter	0,3	0,1	0,1
Finansielle omkostninger	1,1	1,4	5,6
<b>Resultat før skat</b>	<b>64,5</b>	<b>19,7</b>	<b>388,1</b>
Skat af periodens resultat	11,7	4,4	85,1
Periodens resultat, fortsættende aktiviteter	52,8	15,3	303,0
Resultat, ophørte aktiviteter	0,0	-2,9	3,5
<b>Periodens resultat</b>	<b>52,8</b>	<b>12,4</b>	<b>306,5</b>
<b>Fordeling af periodens resultat</b>			
Aktionærer i North Media A/S	52,8	12,4	306,5
	<b>52,8</b>	<b>12,4</b>	<b>306,5</b>
<b>Resultat pr. aktie, kroner</b>			
Resultat pr. aktie (EPS) - i alt	2,9	0,7	16,9
Udvandet resultat pr. aktie (EPS-D) - i alt	2,9	0,7	16,7
Resultat pr. aktie ekskl. værdipapirafkast (EPS-J)	2,9	2,6	10,3

mio. kr.	1. kvartal		helår
	2021	2020	2020
<b>Periodens resultat</b>	<b>52,8</b>	<b>12,4</b>	<b>306,5</b>
<i>Poster, der senere kan omklassificeres til resultatopgørelsen:</i>			
Valutakursregulering, udenlandske virksomheder	-0,2	0,1	0,3
<b>Anden totalindkomst</b>	<b>-0,2</b>	<b>0,1</b>	<b>0,3</b>
<b>Totalindkomst</b>	<b>52,6</b>	<b>12,5</b>	<b>306,8</b>
<b>Fordeling af totalindkomst</b>			
Aktionærer i North Media A/S	52,6	12,5	306,8
	<b>52,6</b>	<b>12,5</b>	<b>306,8</b>



# Balance for koncernen

## Aktiver

mio. kr.	31. marts 2021	31. marts 2020	31 Dec 2020
Goodwill	39,1	39,1	39,1
Øvrige immaterielle aktiver	9,8	11,0	10,1
Software	8,4	3,8	6,9
<b>Immaterielle aktiver</b>	<b>57,3</b>	<b>53,9</b>	<b>56,1</b>
Grunde og bygninger	234,4	246,8	236,7
Investeringsejendom	17,3	17,8	17,4
Tekniske anlæg	39,4	44,7	39,6
Driftsmidler og inventar	10,9	11,9	12,0
<b>Materielle aktiver</b>	<b>302,0</b>	<b>321,2</b>	<b>305,7</b>
Kapitalandele i associerede virksomheder	6,3	7,1	6,1
Andre kapitalandele	1,9	1,4	1,9
Andre tilgodehavender	1,5	1,9	1,2
<b>Andre langfristede aktiver</b>	<b>9,7</b>	<b>10,4</b>	<b>9,2</b>
<b>Langfristede aktiver i alt</b>	<b>369,0</b>	<b>385,5</b>	<b>371,0</b>
Varebeholdninger	4,7	5,0	3,7
Tilgodehavender fra salg af tjenesteydelser	72,3	60,1	60,6
Andre tilgodehavender	0,2	0,4	0,6
Periodeafgrænsningsposter	13,8	21,3	14,3
Værdipapirer	580,9	353,3	585,4
Likvide beholdninger	95,3	118,1	153,5
<b>Kortfristede aktiver i alt</b>	<b>767,2</b>	<b>558,2</b>	<b>818,1</b>
<b>Aktiver i alt</b>	<b>1.136,2</b>	<b>943,7</b>	<b>1.189,1</b>

## Passiver

mio. kr.	31. marts 2021	31. marts 2020	31 Dec 2020
Aktiekapital	100,3	100,3	100,3
Reserve for valutakursreguleringer	-2,8	-2,8	-2,6
Overført resultat	750,7	557,6	781,3
<b>Egenkapital i alt</b>	<b>848,2</b>	<b>655,1</b>	<b>879,0</b>
Udskudt skat	11,4	9,5	11,4
Kreditinstitutter	117,0	121,5	118,1
Leasinggæld	5,6	8,7	6,3
<b>Langfristede forpligtelser i alt</b>	<b>134,0</b>	<b>139,7</b>	<b>135,8</b>
Kreditinstitutter	4,7	4,7	4,7
Leasinggæld	3,7	6,4	3,6
Leverandører af varer og tjenesteydelser	31,2	27,1	34,3
Skyldig selskabsskat	5,9	9,9	9,0
Kontraktforpligtelser	10,0	14,5	8,6
Anden gæld	98,5	86,3	114,1
<b>Kortfristede forpligtelser i alt</b>	<b>154,0</b>	<b>148,9</b>	<b>174,3</b>
<b>Forpligtelser i alt</b>	<b>288,0</b>	<b>288,6</b>	<b>310,1</b>
<b>Passiver i alt</b>	<b>1.136,2</b>	<b>943,7</b>	<b>1.189,1</b>



# Egenkapitalopgørelse for koncernen

mio. kr.

	Aktiekapital	Reserve for valutakursreguleringer	Overført resultat	Egenkapital i alt
<b>Egenkapital 1. januar 2020</b>	<b>100,3</b>	<b>-2,9</b>	<b>573,8</b>	<b>671,2</b>
<b>Periodens egenkapitalbevægelser</b>				
Periodens resultat	0,0	0,0	12,4	12,4
Valutakursregulering, udenlandske virksomheder	0,0	0,1	0,0	0,1
<b>Anden totalindkomst efter skat</b>	<b>0,0</b>	<b>0,1</b>	<b>0,0</b>	<b>0,1</b>
<b>Totalindkomst i alt</b>	<b>0,0</b>	<b>0,1</b>	<b>12,4</b>	<b>12,5</b>
Køb af egne aktier	0,0	0,0	-29,2	-29,2
Aktiebaseret vederlæggelse	0,0	0,0	0,6	0,6
<b>Periodens egenkapitalbevægelser</b>	<b>0,0</b>	<b>0,1</b>	<b>-16,2</b>	<b>-16,1</b>
<b>Egenkapital 31. marts 2020</b>	<b>100,3</b>	<b>-2,8</b>	<b>557,6</b>	<b>655,1</b>
<b>Egenkapital 1. januar 2021</b>	<b>100,3</b>	<b>-2,6</b>	<b>781,3</b>	<b>879,0</b>
<b>Periodens egenkapitalbevægelser</b>				
Periodens resultat	0,0	0,0	52,8	52,8
Valutakursregulering, udenlandske virksomheder	0,0	-0,2	0,0	-0,2
<b>Anden totalindkomst efter skat</b>	<b>0,0</b>	<b>-0,2</b>	<b>0,0</b>	<b>-0,2</b>
<b>Totalindkomst i alt</b>	<b>0,0</b>	<b>-0,2</b>	<b>52,8</b>	<b>52,6</b>
Salg af egne aktier	0,0	0,0	7,0	7,0
Aktiebaseret vederlæggelse	0,0	0,0	0,4	0,4
Udloddet udbytte	0,0	0,0	-100,3	-100,3
Udbytte af egne aktier	0,0	0,0	9,5	9,5
<b>Periodens egenkapitalbevægelser</b>	<b>0,0</b>	<b>-0,2</b>	<b>-30,6</b>	<b>-30,8</b>
<b>Egenkapital 31. marts 2021</b>	<b>100,3</b>	<b>-2,8</b>	<b>750,7</b>	<b>848,2</b>



# Pengestrømsopgørelse for koncernen

mio. kr.	1. kvartal		helår
	2021	2020	2020
<b>Periodens resultat, fortsættende aktiviteter</b>	<b>52,8</b>	<b>15,3</b>	<b>303,0</b>
Reguleringer for ikke-likvide poster	18,9	58,1	-30,6
Ændringer i driftskapital	-28,9	-8,7	33,0
<b>Pengestrømme fra primær drift</b>	<b>42,8</b>	<b>64,7</b>	<b>305,4</b>
Renteindbetalinger	0,0	0,1	0,1
Renteudbetalinger	-1,0	-1,1	-5,2
<b>Pengestrømme fra resultat før skat</b>	<b>41,8</b>	<b>63,7</b>	<b>300,3</b>
Betalt selskabsskat	-14,8	-0,4	-81,7
<b>Pengestrømme fra driftsaktiviteter, fortsættende aktiviteter</b>	<b>27,0</b>	<b>63,3</b>	<b>218,6</b>
Pengestrømme fra driftsaktiviteter, ophørte aktiviteter	0,0	3,5	-2,1
<b>Pengestrømme fra driftsaktiviteter, i alt</b>	<b>27,0</b>	<b>66,8</b>	<b>216,5</b>
Investeringer i immaterielle og materielle aktiver	-4,5	-3,3	-16,4
Salg af materielle aktiver	0,1	0,2	2,1
Køb af værdipapirer	-29,3	0,0	-61,2
Salg af værdipapirer	32,7	0,0	27,2
Udbytte af værdipapirer	2,0	1,8	3,0
Investering i øvrige langfristede aktiver	-0,4	0,0	-1,9
<b>Pengestrømme fra investeringsaktiviteter, fortsættende aktiviteter</b>	<b>0,6</b>	<b>-1,3</b>	<b>-47,2</b>
Pengestrømme fra investeringsaktiviteter, ophørte aktiviteter	0,0	0,0	10,9
<b>Pengestrømme fra investeringsaktiviteter, i alt</b>	<b>0,6</b>	<b>-1,3</b>	<b>-36,3</b>

mio. kr.	1. kvartal		helår
	2021	2020	2020
Afdrag på langfristede forpligtelser	-2,1	-2,1	-9,4
Køb af egne aktier	0,0	-29,2	-29,2
Salg af egne aktier	7,0	0,0	0,0
Udbetalt udbytte	-90,7	0,0	-71,8
<b>Pengestrømme fra finansieringsaktiviteter, fortsættende aktiviteter</b>	<b>-85,8</b>	<b>-31,3</b>	<b>-110,4</b>
Pengestrømme fra finansieringsaktiviteter, ophørte aktiviteter	0,0	-0,8	-1,0
<b>Pengestrømme fra finansieringsaktiviteter, i alt</b>	<b>-85,8</b>	<b>-32,1</b>	<b>-111,4</b>
<b>Pengestrømme i alt</b>	<b>-58,2</b>	<b>33,4</b>	<b>68,8</b>
<b>Likvider, primo</b>	<b>153,5</b>	<b>84,7</b>	<b>84,7</b>
<b>Likvider, ultimo</b>	<b>95,3</b>	<b>118,1</b>	<b>153,5</b>



## Note 1 Anvendt regnskabspraksis

Koncern delårsregnskabet omfatter et sammendrag af koncernregnskabet for North Media A/S for perioden 1. januar - 30. marts 2021. Koncern delårsregnskabet aflægges i overensstemmelse med IAS 34 "Præsentation af delårsregnskaber" som godkendt af EU, og yderligere danske oplysningskrav til delårsrapporter for børsnoterede selskaber.

På tidspunktet for offentliggørelse af denne delårsrapport foreligger der en række nye og ændrede standarder og fortolkningsbidrag som er godkendt af IASB. Ingen af disse vurderes dog, at få væsentlig indflydelse på North Media A/S.

I koncern delårsregnskabet beregnes selskabsskat summarisk med 22% af resultat før skat, justeret for større permanente differencer, herunder fradrag på faktisk udnyttede aktieoptioner.

I forbindelse med salget af North Media Aviser A/S i 2020 blev aktiviteten præsenteret som ophørte aktiviteter i regnskabet for 2020, og præsenteredes i en særskilt linje i totalindkomstopgørelsen "Resultat, ophørte aktiviteter". I pengestrømsopgørelsen er likviditet fra ophørte aktiviteter tilsvarende præsenteret særskilt for 2020.

Som anført i Årsrapporten for 2020, selskabsmeddelelse nr. 01-2021 af 10. februar 2021 er koncernens segmentstruktur ændret pr. 1. januar 2021 og indeholder nu forretningsområderne, Last Mile og Digital Services. Last Mile indeholder segmentet FK Distribution, mens Digital Services indeholder segmenterne BoligPortal, Ofir og Bekey. Sammenligningstallene er ændret i kvartalskemaet side 10, samt i note 4. Ændringen har ikke påvirket segmentomsætningen, mens der er en mindre forskydning i fælles onlineomkostninger der nu indgår i posten ikke fordelte indtægter / omkostninger.

Sammenligningstallene er tilrettet de nye segmenter hvor dette er relevant. Koncern delårsregnskabet er herudover aflagt efter samme regnskabspraksis som årsrapporten for 2020.

## Note 2 Afkast værdipapirer

mio. kr.	1. kvartal		helår
	2021	2020	2020
Aktieudbytte	2,0	1,8	3,0
Kursgevinster på aktier, netto	-1,1	-46,6	151,5
<b>Afkast værdipapirer i alt</b>	<b>0,9</b>	<b>-44,8</b>	<b>154,5</b>

Samtlige værdipapirer er opgjort til børsværdi pr. 31. marts 2021 (niveau 1).

## Note 3 Ophørte aktiviteter

mio. kr.	1. kvartal		helår
	2021	2020	2020
Omsætning og andre driftsindtægter	0,0	20,5	29,3
Omkostninger	0,0	24,2	35,9
Resultat før skat	0,0	-3,7	-6,6
Skat af resultat	0,0	0,8	1,5
<b>Driftsresultat af ophørte aktiviteter</b>	<b>0,0</b>	<b>-2,9</b>	<b>-5,1</b>
Avance ved salg af North Media Aviser A/S	0,0	0,0	8,6
<b>Resultat af ophørte aktiviteter</b>	<b>0,0</b>	<b>-2,9</b>	<b>3,5</b>

Salget af North Media Aviser har medført at ovenstående poster er udgået af konsolideringen.

Der er ingen ikke-afregnede aktiver og forpligtelser fra de ophørte aktiviteter i balancen pr. 31. marts 2021.





## Note 4 Segment oplysninger

### 1. kvartal

mio. kr.	Last Mile FK Distribution		Digital Services I alt		BoligPortal		Ofir		Bekey		Ikke fordelte omk/elim*)		I alt	
	2021	2020	2021	2020	2021	2020	2021	2020	2021	2020	2021	2020	2021	2020
Segment omsætning	208,8	225,1	35,3	32,5	20,4	19,2	7,6	4,7	7,3	8,6	0,0	0,0	244,1	257,6
Intern omsætning	0,0	0,0	-1,4	-0,9	0,0	0,0	0,0	-0,1	-1,4	-0,8	-	-	-1,4	-0,9
<b>Ekstern omsætning</b>	<b>208,8</b>	<b>225,1</b>	<b>33,9</b>	<b>31,6</b>	20,4	19,2	7,6	4,6	5,9	7,8	<b>0,0</b>	<b>0,0</b>	<b>242,7</b>	<b>256,7</b>
Indtægtsførsel af omsætning														
straks	208,8	225,1	11,2	10,9	0,0	0,0	7,6	4,6	3,6	6,3	-	-	220,0	236,0
over tid	-	-	22,7	20,7	20,4	19,2	0,0	0,0	2,3	1,5	-	-	22,7	20,7
<b>Ekstern omsætning</b>	<b>208,8</b>	<b>225,1</b>	<b>33,9</b>	<b>31,6</b>	20,4	19,2	7,6	4,6	5,9	7,8	<b>0,0</b>	<b>0,0</b>	<b>242,7</b>	<b>256,7</b>
Direkte omkostninger	90,2	97,8	1,3	2,5	0,2	0,1	1,1	0,7	0,0	1,7	2,4	2,1	93,9	102,4
<b>Dækningsbidrag</b>	<b>118,6</b>	<b>127,3</b>	<b>32,6</b>	<b>29,1</b>	20,2	19,1	6,5	3,9	5,9	6,1	<b>-2,4</b>	<b>-2,1</b>	<b>148,8</b>	<b>154,3</b>
Øvrige omkostninger	53,7	60,9	26,6	24,9	13,9	12,3	5,4	5,3	7,3	7,3	-1,5	-0,8	78,8	85,0
EBITDA	65,5	67,7	6,2	4,2	6,5	6,8	1,1	-1,4	-1,4	-1,2	-0,4	0,9	71,3	72,8
Afskrivninger	4,0	3,7	0,9	0,9	0,8	0,7	0,0	0,0	0,1	0,2	2,2	2,4	7,1	7,0
<b>EBIT</b>	<b>61,5</b>	<b>64,0</b>	<b>5,3</b>	<b>3,3</b>	5,7	6,1	1,1	-1,4	-1,5	-1,4	<b>-2,6</b>	<b>-1,5</b>	<b>64,2</b>	<b>65,8</b>
Andel af resultat i assoc. virk	0,0	0,0	0,0	0,0	0,0	0,0	0,0	0,0	0,0	0,0	0,2	0,0	0,2	0,0
Afkast værdipapirer	-	-	-	-	-	-	-	-	-	-	-	-	0,9	-44,8
Finansielle poster, netto	-	-	-	-	-	-	-	-	-	-	-	-	-0,8	-1,3
<b>Resultat før skat</b>	<b>-</b>	<b>-</b>	<b>-</b>	<b>-</b>	<b>-</b>	<b>-</b>	<b>-</b>	<b>-</b>	<b>-</b>	<b>-</b>	<b>-</b>	<b>-</b>	<b>64,5</b>	<b>19,7</b>
Dækningsgrad	56,8%	56,6%	96,2%	92,1%	99,0%	99,5%	85,5%	84,8%	100,0%	78,2%	-	-	61,3%	60,1%
EBITDA margin	31,4%	30,1%	18,3%	13,3%	31,9%	35,4%	14,5%	-30,4%	-23,7%	-15,4%	-	-	29,4%	28,4%
Overskudsgrad (EBIT)	29,5%	28,4%	15,6%	10,4%	27,9%	31,8%	14,5%	-30,4%	-25,4%	-17,9%	-	-	26,5%	25,6%

### Øvrige oplysninger

North Media A/S' omsætning består af Last Mile aktiviteter på 208,8 mio. kr. og Digital Services aktiviteter på 33,9 mio. kr.



## Note 5 Reguleringer for ikke-likvide driftsposter

mio. kr.	1. kvartal		helår
	2021	2020	2020
Andel af resultat i associerede virksomheder	-0,2	0,0	1,1
Skat af årets resultat	11,7	4,4	85,1
Afskrivninger på aktiver	7,1	7,1	28,6
Tab/gevinst ved salg af aktiver	0,0	-0,1	1,6
Aktiebaseret vederlæggelse	0,4	0,5	2,0
Finansielle poster, netto	0,8	1,4	5,5
Kursregulering værdipapirer	-0,9	44,8	-154,5
<b>Reguleringer for ikke-likvide poster i alt</b>	<b>18,9</b>	<b>58,1</b>	<b>-30,6</b>

## Note 6 Anden gæld

I posten anden gæld er indeholdt feriepenge for indefrysingsperioden 1. september 2019 - 31. august 2020 på 18,2 mio. kr. Beløbet forventes indbetalt i løbet af 2. kvartal 2021.

## Note 7 Særlige risici og usikkerhedsmomenter for resten af 2021

Koncernens forretninger er i udpræget grad volumenvirksomheder med høje initialomkostninger og efterfølgende lave stykomkostninger, hvorfor en stigning i omsætningen vil understøtte en positiv udvikling i overskudsgraden. Omvendt vil et fald i omsætningen tilsvarende påvirke overskudsgraden negativt, idet det kun i begrænset omfang er muligt at tilpasse omkostningerne på kort sigt. Samtidig opereres på markeder, der er præget af kraftige strukturelle forandringer, hvilket er med til at øge usikkerheden.

Samtidig har udbredelsen af COVID-19 forøget usikkerheden til resultatforventningerne for resten af året. Resultatforventningerne for året forudsætter, at aktivitetsniveauet i det danske samfund stiger i takt med en forventet genåbning frem mod sommer 2021.

## Note 8 Eventualforpligtelser og -aktiver

### Eventualforpligtelser

Konkurrencerådet har ved afgørelse af 30. juni 2020 afgjort, at Forbruger-Kontakt A/S har overtrådt forbuddet mod misbrug af dominerende stilling ved at anvende vilkår om koblingssalg i sine formidlingskontrakter med kunder i perioden 2018 til oktober 2019. Konkurrenceankenævnet har ved afgørelse af 28. april 2021 stadfæstet Konkurrencerådets afgørelse. FK Distribution er uenig og vil overveje, om sagen skal prøves ved domstolene (Sø- og Handelsretten). På det foreliggende grundlag er det ikke muligt pålideligt at opgøre en eventuel forpligtelse.

### Eventualaktiver

North Media A/S har pr. 31/3 2021 714.500 stk. udestående aktieoptioner, der er tildelt efter ligningslovens § 28. Såfremt alle optioner udnyttes til markedskursen pr. 31/3 2021, vil dette udløse en beskatning hos medarbejderne og et tilsvarende skattefradrag for North Media A/S. Skatteværdien af fradraget udgør 11,0 mio. kr., for North Media A/S og er ikke indregnet i balancen, idet der er usikkerhed omkring selve udnyttelsen samt den eventuelle faktiske udnyttelseskurs.

Der har ikke været væsentlige ændringer i koncernens eventualforpligtelser og -aktiver pr. 31. marts 2021.

## Note 19 Begivenheder efter balancedagen

Bestyrelsen og direktionen er ikke bekendt med, at der siden 31. marts 2021 er indtruffet yderligere begivenheder, som har væsentlig indvirkning på koncernens finansielle stilling, udover den ovenfor nævnte afgørelse fra Konkurrenceankenævnet.

## North Media A/S

Gladsaxe Møllevej 28  
DK - 2860 Søborg  
Telefon: +45 39 57 70 00  
E-mail: [investor@northmedia.dk](mailto:investor@northmedia.dk)  
[www.northmedia.dk](http://www.northmedia.dk)  
CVR-nr. 66 59 01 19

 **NORTH MEDIA** A/S